



# GUIDE KALISPORT COACH



Cette année le club a décidé de centraliser toute sa communication via l'application Kalisport. Elle est conçue pour simplifier et organiser les échanges entre les parents / adhérents et les membres du club.

Au fur et à mesure de la transition, nous cesserons progressivement d'utiliser les anciens moyens de communication pour nous concentrer exclusivement sur Kalisport. Si ce n'est pas déjà fait, nous vous encourageons vivement à créer un compte sur Kalisport, afin de ne manquer aucune information et profiter pleinement de toutes les fonctionnalités offertes par l'application.

## CODE D'ACCÈS :

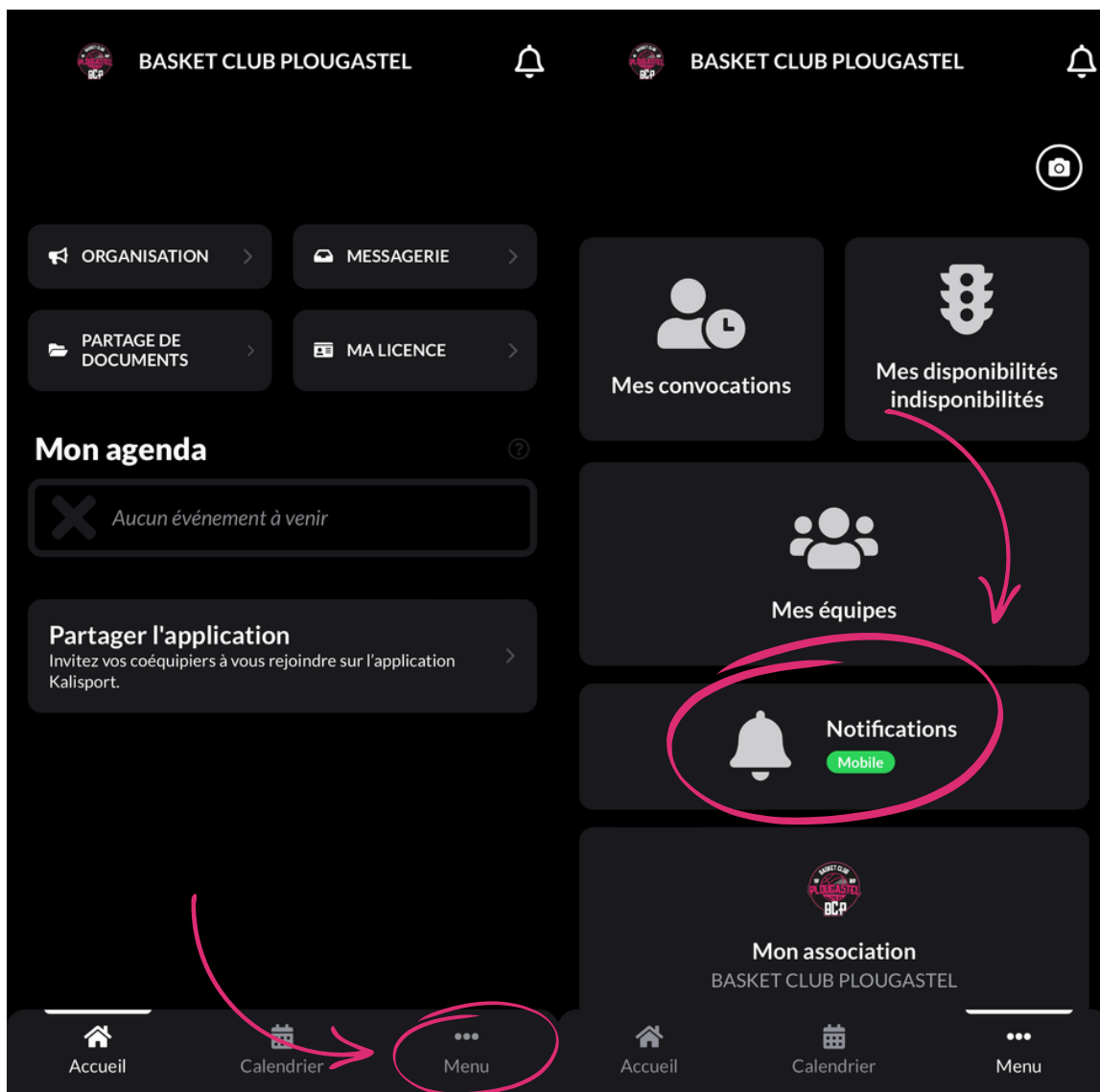
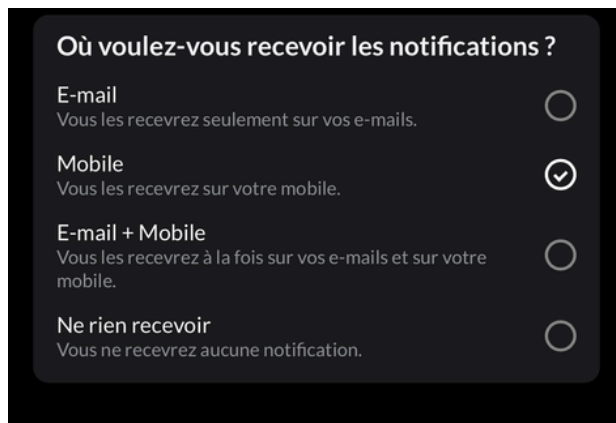
### MXGWDB

- Activation des notifications
- Messagerie
- Calendrier

# ACTIVATION DES NOTIFICATIONS

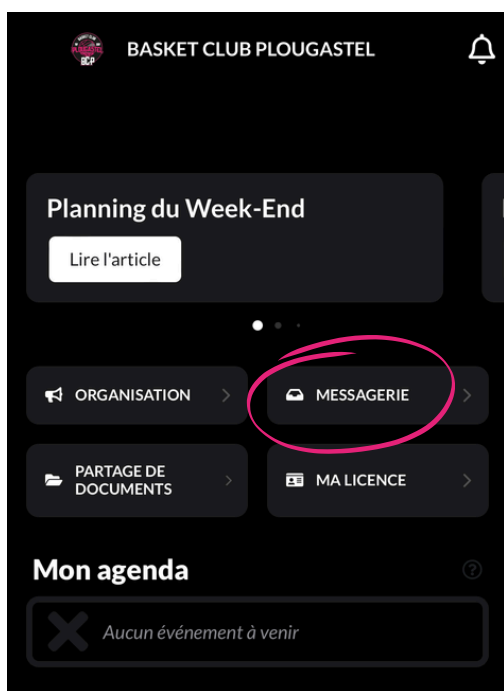
Faire le choix du type de notification que vous souhaitez recevoir vous permet d'activer les notifications sur l'application mobile. Si vous n'activez pas la fonctionnalité mobile vous recevrez automatiquement toutes les notifications par e-mail.

*Pour que les notifications soient bien fonctionnelles, n'oubliez pas d'activer les notifications Kalisport dans vos paramètres de téléphones.*



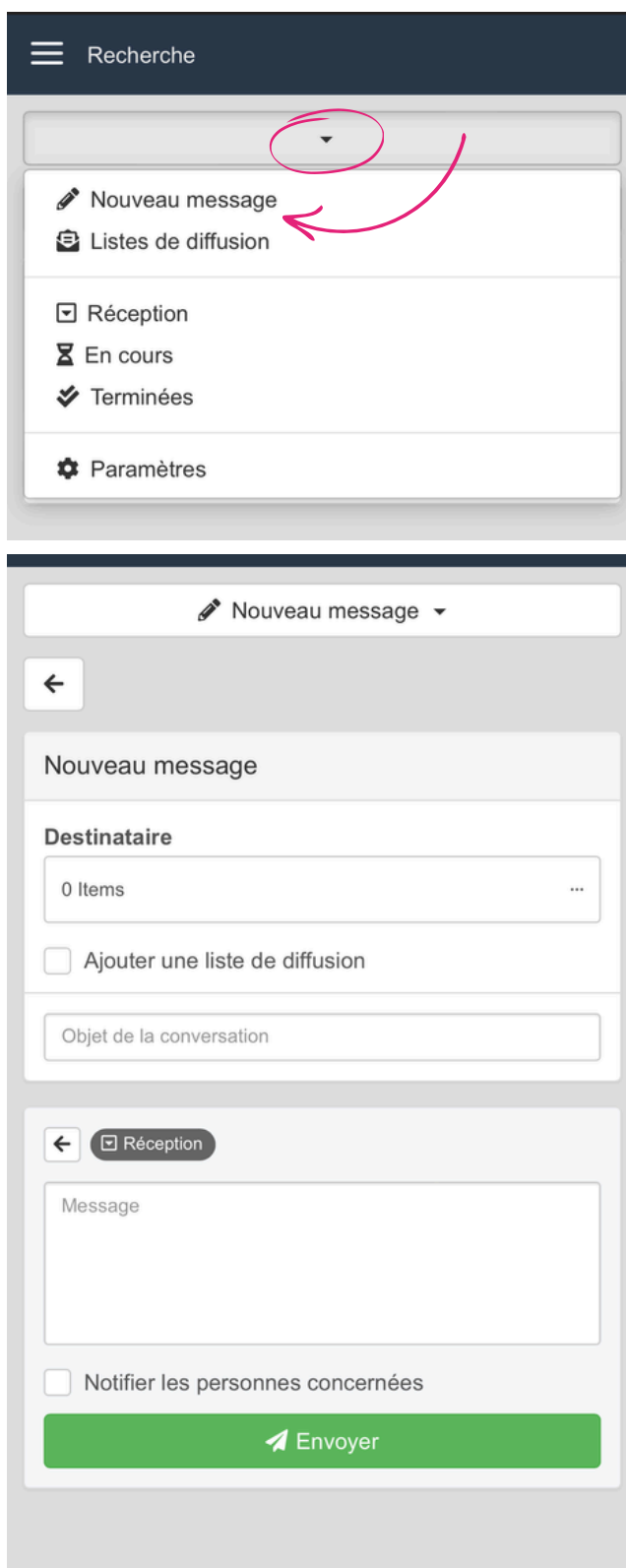
# MESSAGERIE

Une fois redirigé sur votre messagerie Kalisport, vous pouvez créer des discussions avec tous les adhérents du club.



Lorsque vous créez une discussion il est possible de notifier les personnes concernées.

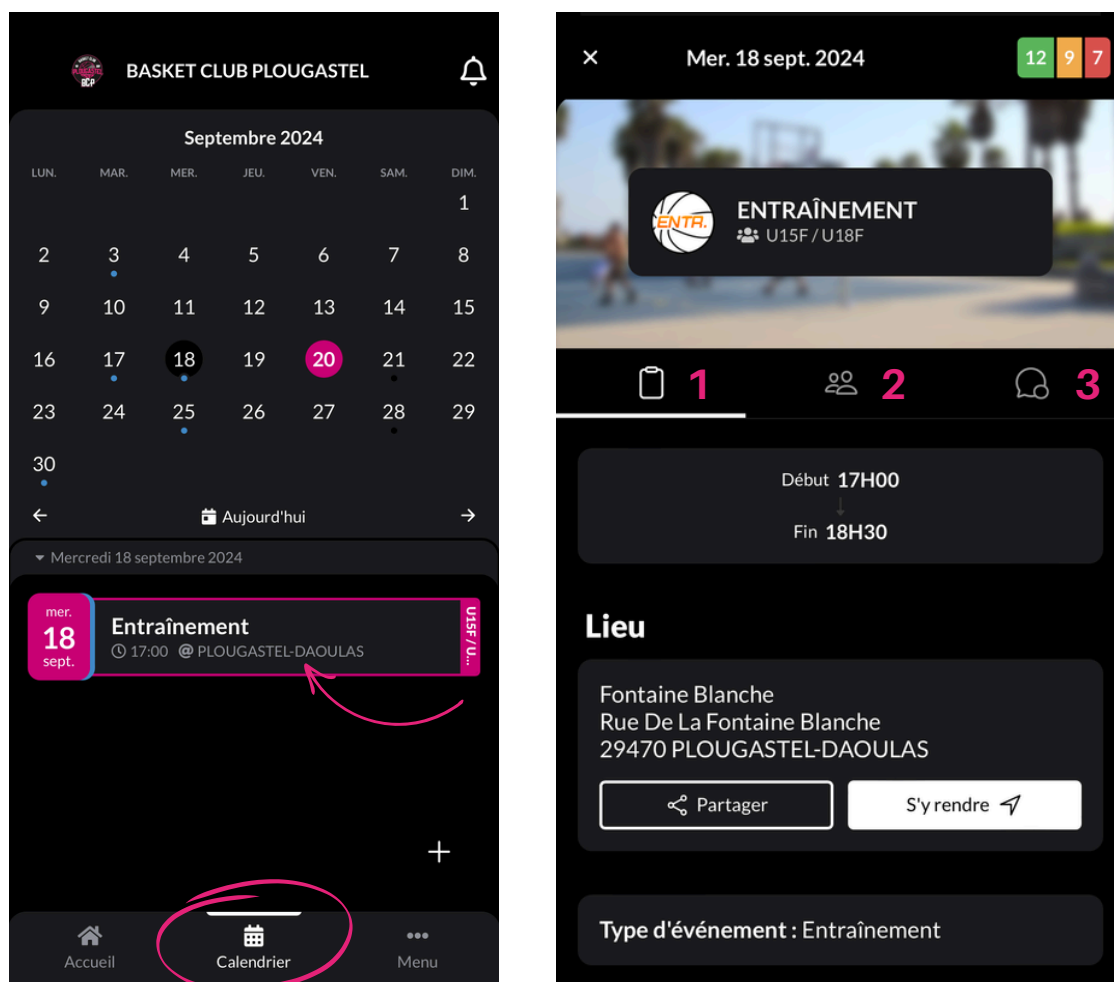
*Si vos préférences de notifications n'ont pas été modifiées vous recevrez automatiquement un mail.*



# CALENDRIER

Votre calendrier permet d'avoir accès aux entraînements et aux matches.

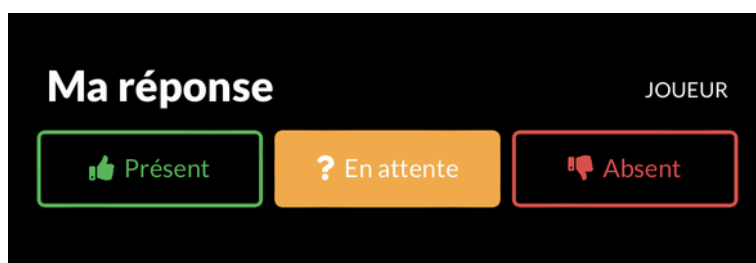
Pour accéder aux détails de l'événement cliquer sur ce dernier.



Vous pouvez ici voir les détails de l'événement :

- 1- Fiche de l'événement
- 2- Affichage des participants et de leurs présences
- 3- Commentaires

Vous recevrez automatiquement une invitation de participation, il vous est demandé de répondre 1 journée avant l'événement afin de planifier la séance.



# ENTRAÎNEMENTS

Pour créer un événement (match / entraînement) il faut tout d'abord vous connecter à votre espace personnel.

BASKET CLUB PLOUGASTEL

ACCUEIL  
LE CLUB  
INFORMATIONS PRATIQUES  
ACTUALITÉS  
EQUIPES  
SAISON  
BOUTIQUE  
FREIZH SUMMER LEAGUE  
CONTACT

PLANNING MATCHS  
12 et 13 octobre 2024

SALLE FONTAINE BLANCHE									
DATE	HEURE	ÉQUIPE 1	ÉQUIPE 2	TYPE	STADIUM	HEURE DE DÉPART	HEURE DE FIN	STATUT	TYPE MATCH
12 OCT	18H00	BCP	FFBB	Match amical	Fontaine Blanche	18h00	20h00	Amical	Match
13 OCT	18H00	BCP	FFBB	Match amical	Fontaine Blanche	18h00	20h00	Amical	Match

FIL INFO

- Programme du Week-end 12/13  
10 octobre 2024 à 17H00
- Game Day D2M  
08 octobre 2024 à 17H00
- Programme du Week-end 05/06  
04 octobre 2024 à 13H40
- Modification ! Stage Vacances de la Toussaint pour les U9, U11, U13 et U15  
02 octobre 2024 à 12H30
- Game Day  
01 octobre 2024 à 12H30
- Programme du Week-end 28/29  
26 septembre 2024 à 11H25
- Lancement Officiel de la Saison - Discours, Objectifs, Distribution des Maillots, et Informations Clés  
25 septembre 2024 à 14H41

TOUS LES ARTICLES

basketclubplougastel.kalisport.com

Mon espace

MENU

Une fois connecté, il faut suivre des équipes. Vous pourrez trouver dans la barre de gauche les équipes. Suivez les équipes dont vous êtes coachs.

MES ÉQUIPES

+ SUIVRE

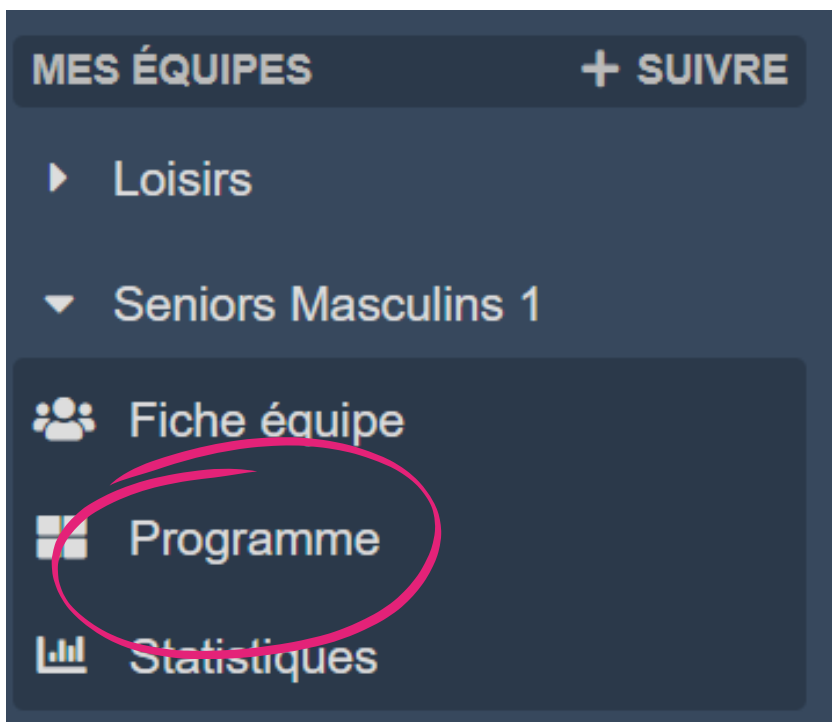
Programme du Week-end 12/13

GAME DAY  
Samedi 12 Octobre

+ Suivre une équipe

Sélectionnez les équipes que vous souhaitez voir apparaître dans le menu "Mes équipes".

Équipes	Suivre
Loisirs LOISIRS	<input checked="" type="checkbox"/>
Seniors Masculins 1 SM1	<input checked="" type="checkbox"/>
Seniors Féminines CTC SF	<input checked="" type="checkbox"/>
Seniors Masculins 2 SM2	<input checked="" type="checkbox"/>
Seniors Masculins 3 SM3	<input checked="" type="checkbox"/>



Une fois une équipe suivie, vous pourrez trouver un dépliant. Pour créer un événement rendez-vous dans le programme.

(vous pouvez suivre autant d'équipes que vous le voulez)



Un certain nombre d'informations sont obligatoires. Faites attention lors de la programmation s'il s'agit d'un événement récurrent (entraînement). Pour les paramètres de convocations, nous vous recommandons de faire comme ci-dessous.

### Paramètres de convocation

#### Mode de convocation \*

Concerne les joueurs et staffs des équipes associées

Manuel  Automatique

Par rapport à la date de l'événement

3

jours avant

#### Notifier les personnes

Oui  Non